

Ich habe ein Performance-/Homepage-Paket: Wie kann ich meinen kostenlosen Onlinespeicher aktivieren?


Ich habe ein Performance-/Homepage-Paket: Wie kann ich meinen kostenlosen Onlinespeicher aktivieren?

Wenn Sie ein **Homepage- oder Performance-Paket** bestellt haben, bei dem der **1blu-Drive Onlinespeicher inklusive** ist, dann müssen Sie Ihr **Drive im Kundenservicebereich** auf der Startseite **einmalig aktivieren**. Diese Anleitung beschreibt, wie Sie dazu vorgehen müssen.

So geht's Schritt für Schritt:

- 1.** Bitte loggen Sie sich in Ihrem **1blu-[Kundenservicebereich](#)** ein.
- 2.** Auf der Startseite befindet sich nun automatisch folgendes Fenster:

Erste Schritte

Start 

Mein 1blu <

Meine Produkte <

Abmelden

Angemeldet als:
Max Mustermann

Kundennummer:
2734828

Letzter Login:
10.12.2018 14:59:26 Uhr

Häufig genutzte Funktionen

Domainübersicht Kontaktdaten ändern


Passwort ändern Zahlungsdaten ändern

Rechnungen Produktübersicht

Häufige Fragen

Im 1blu-FAQ-System finden Sie Tipps zur Domain-Verwaltung, Website-Gestaltung und Administration.


[Zum FAQ-System](#)



1blu-Homepagebaukasten

Mit dem Homepagebaukasten im Handumdrehen zum professionellen und individuellen Webauftritt. Thema auswählen, anpassen und sofort publizieren!


[Mehr »](#)



Webmailer

Im 1blu-Webmailer verwalten Sie einfach und komfortabel alle Ihre E-Mails ohne ein zusätzliches Programm direkt im Browser.

[Zum Webmailer](#)




Inklusiv-Pakete

Sie haben noch nicht aktivierte Inklusiv-Pakete, klicken Sie einfach auf "aktivieren" bei dem gewünschten Paket.

Durch die Aktivierung entstehen für Sie keine weiteren Kosten.

[Exportieren als PDF](#) [Exportieren als Excel](#)

Vertrag ↑	Inklusiv-Paket	
284842	1blu-Drive 30	

3. Klicken Sie jetzt auf **das Symbol**  zum Aktivieren Ihres 1blu Drives.

Eindeutige ID: #1787

Verfasser: 1blu Support-Team

Letzte Änderung: 2021-10-21 14:39