1blu vServer - Wie logge ich mich per remote-Zugriff auf meine MySQL-Datenbank ein?

1blu vServer - Wie logge ich mich per remote-Zugriff auf meine MySQL-Datenbank ein?

1. Loggen Sie sich mit

```
mysql -u admin -p
```

in Ihre MySQL Shell ein.

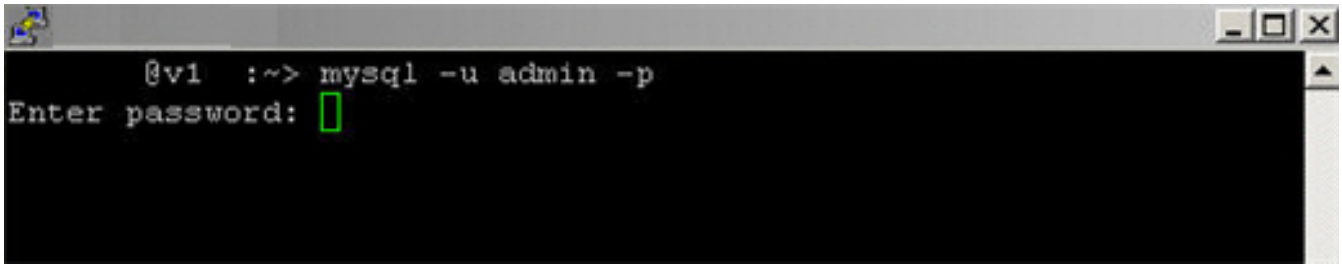

2. Lassen Sie sich Ihre Datenbank mit

```
show databases;
```

anzeigen.

© 2025 1blu AG <info@1blu.de> |

```
Enter password:
Welcome to the MySQL monitor.  Commands end with ; or \g.
Your MySQL connection id is 185 to server version: 4.1.10a

Type 'help;' or '\h' for help. Type '\c' to clear the buffer.

mysql> show databases;
+----------+
| Database |
+----------+
| DBDan    |
| db1      |
| horde    |
| mantis   |
| mysql    |
| nagios   |
| nagmin   |
| psa      |
| test     |
| tobias   |
+----------+
10 rows in set (0,00 sec)

mysql>
```

3. Wählen Sie mit

```
use mysql;
```

die Datenbank Mysql aus.

© 2025 1blu AG <info@1blu.de> |

```
mysql> show databases;
+----------+
| Database |
+----------+
| DBDan    |
| db1      |
| horde    |
| mantis   |
| mysql    |
| nagios   |
| nagmin   |
| psa      |
| test     |
| tobias   |
+----------+
10 rows in set (0,00 sec)

mysql> use mysql;
Reading table information for completion of table and column names
You can turn off this feature to get a quicker startup with -A

Database changed
mysql>
```

4. Mit dem Befehl

```
insert into user (Host, User, Password) values ('%', 'admin', PASSWORD('123qwe'));
```

legen Sie den admin Benutzer nochmals an.

© 2025 1blu AG <info@1blu.de> |
URL: https://faq.1blu.de/content/554/249/de/1blu-vserver-_-wie-logge-ich-mich-per-remote_zugriff-auf-meine-mysql_datenbank-ein.html

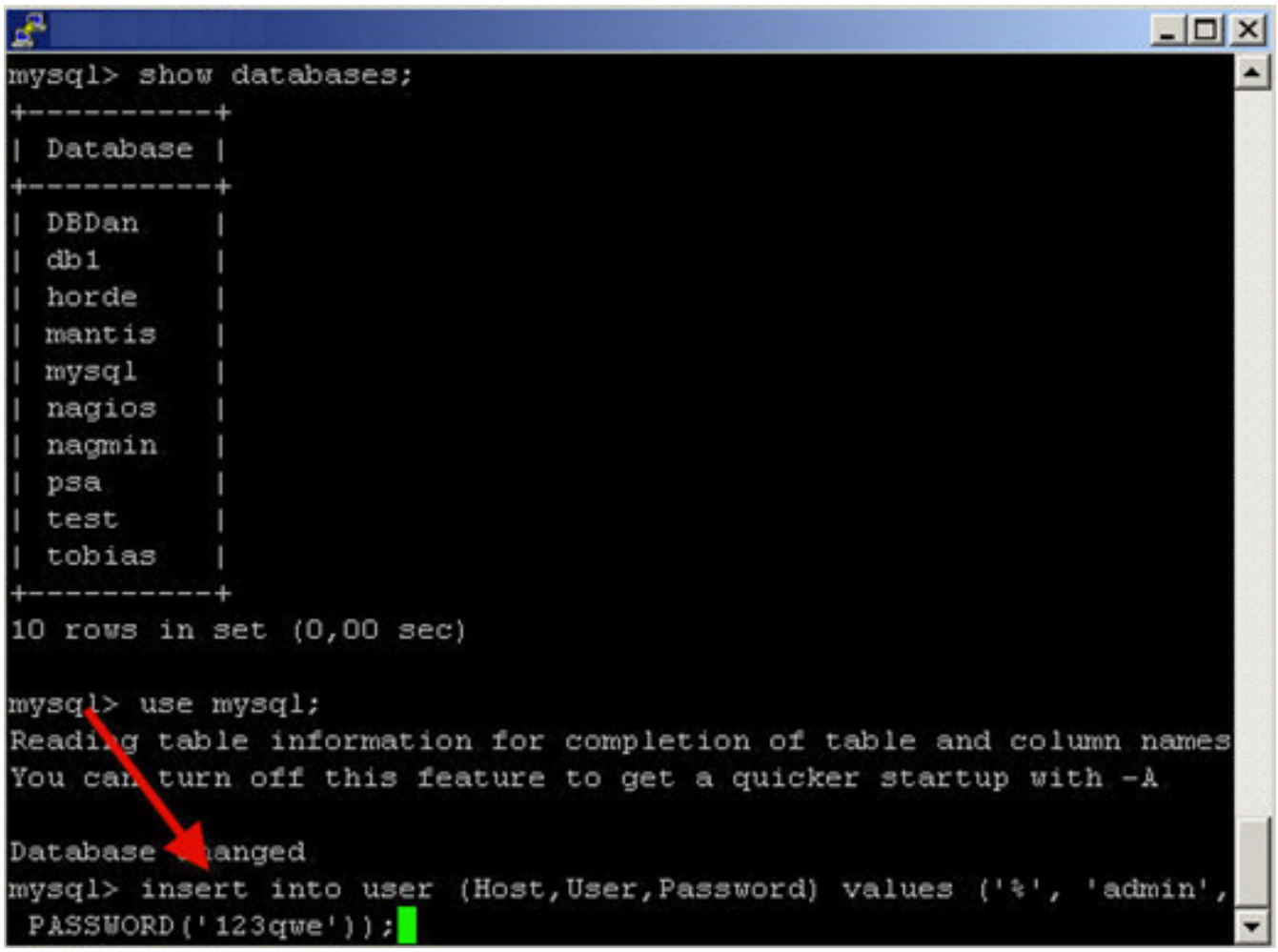

5. Dieser Befehl

```
grant all privileges on *.* to 'admin'@'%';
```

gewährt dem Benutzer admin alle Rechte auf die MySQL-Datenbank.

© 2025 1blu AG <info@1blu.de> |

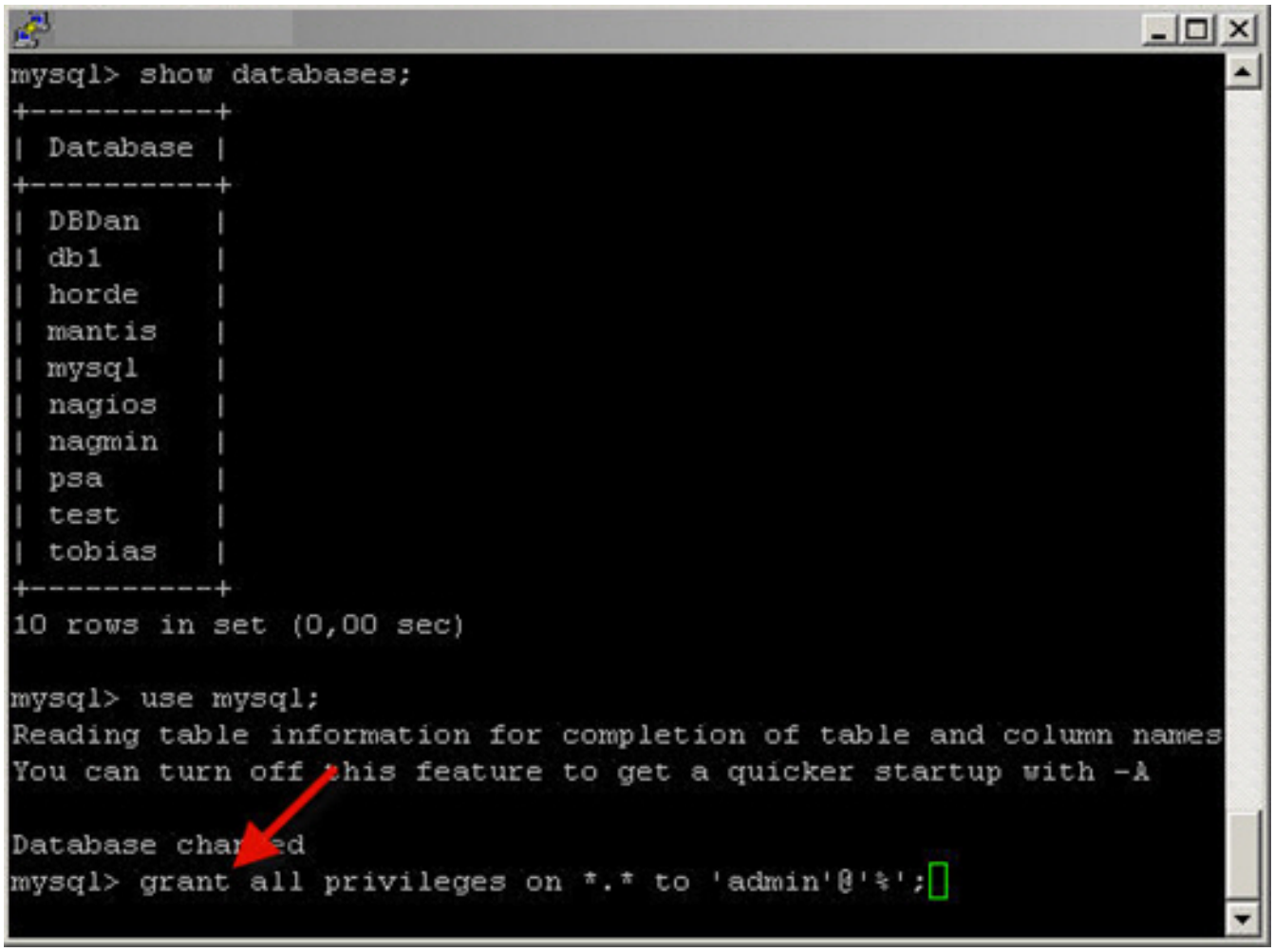

6. Erzeugen Sie **zur Prüfung** des Erfolgs eine Ausgabe, die beide admin Benutzer anzeigt:

```
select * from user where;
```


© 2025 1blu AG <info@1blu.de> |

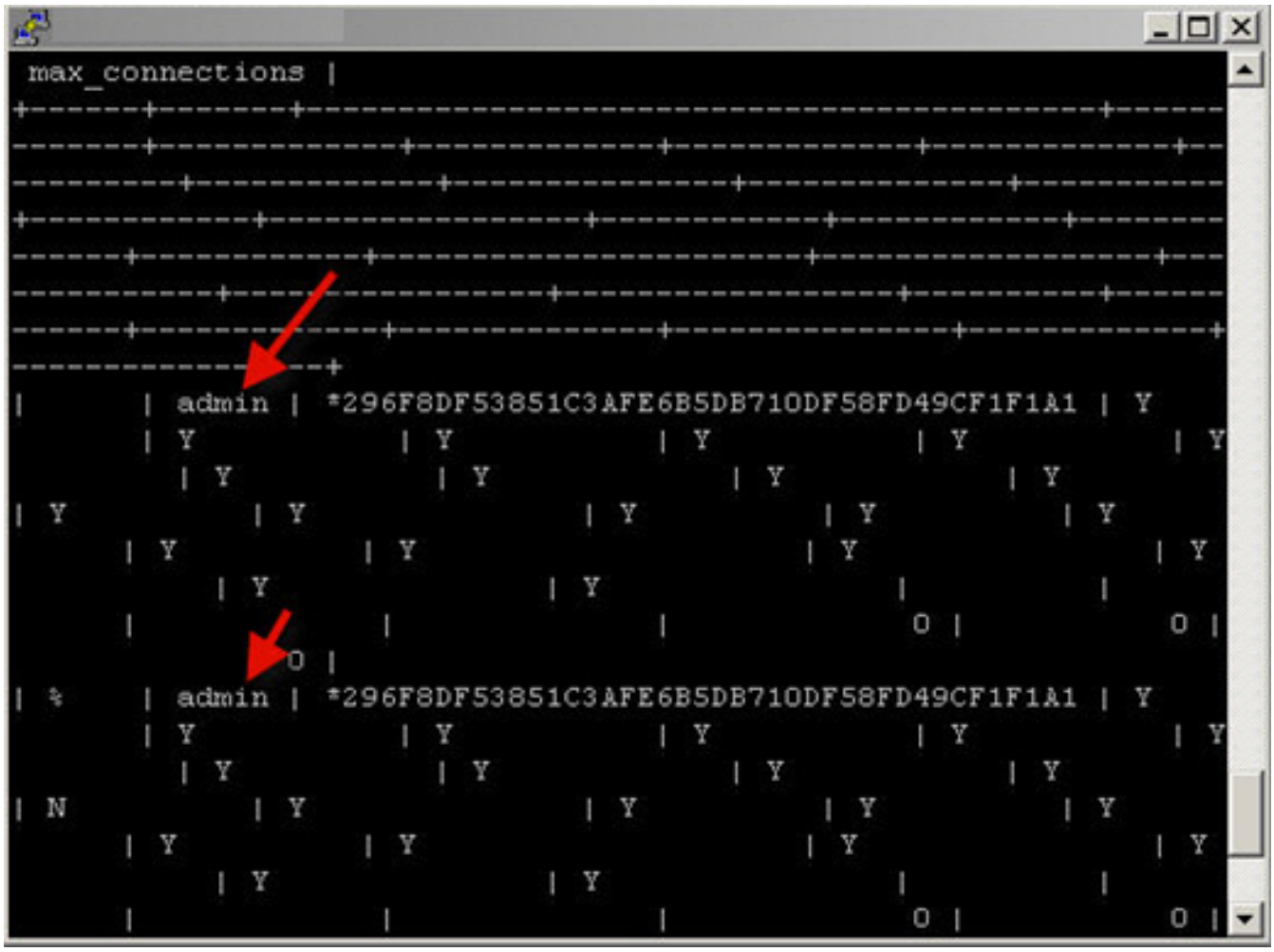

7. Mit dem Befehl

```
quit
```

verlassen Sie die Datenbank.

© 2025 1blu AG <info@1blu.de> |

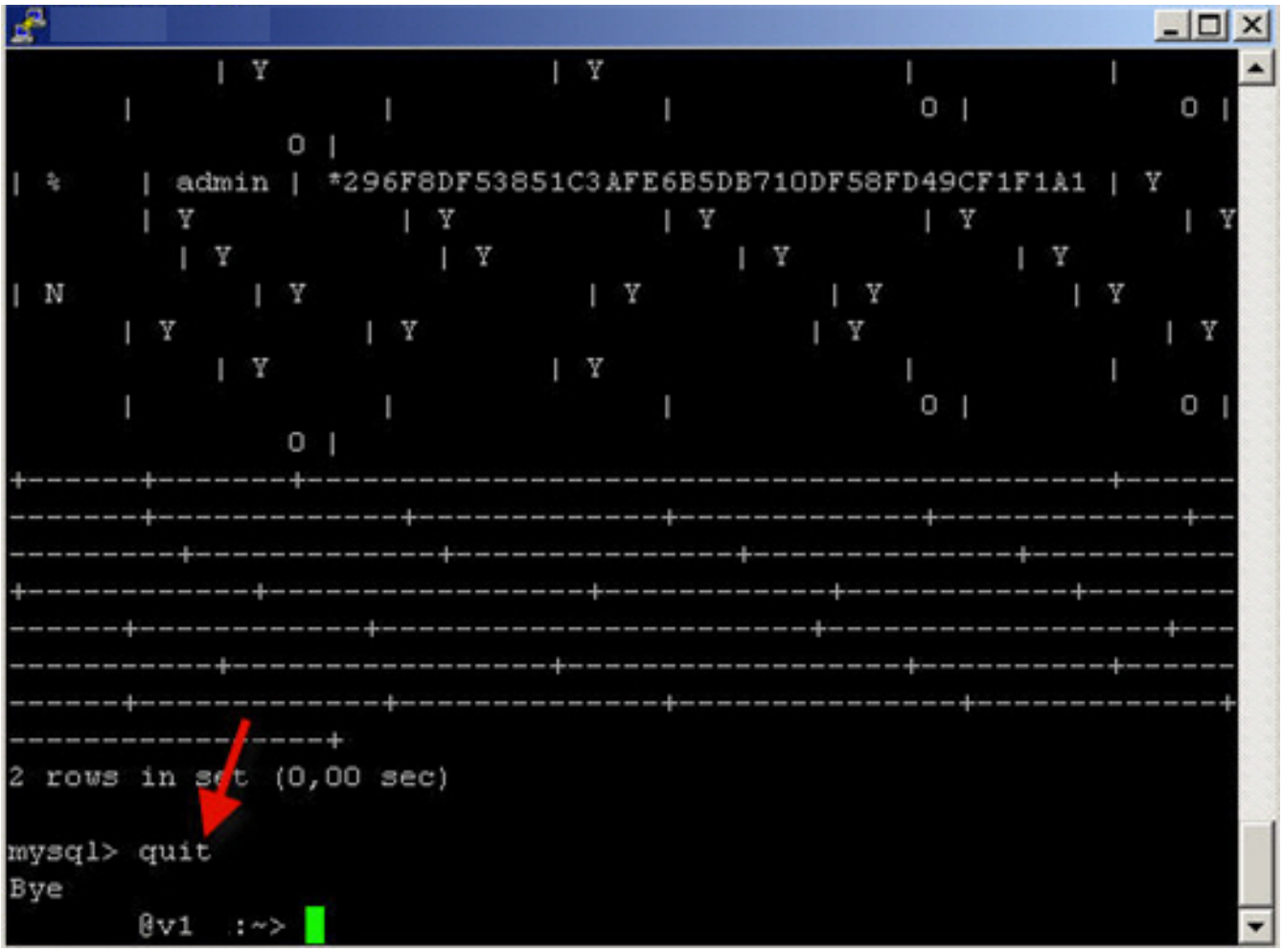

8. Sie können sich jetzt **von jedem internetfähigen Rechner** aus mit dem Benutzer admin in Ihre MySQL-Datenbank einloggen

Eindeutige ID: #1144
Verfasser: n/a
Letzte Änderung: 2021-10-07 13:23

© 2025 1blu AG <info@1blu.de> |