Wie kann ich meine Webseite vorübergehend deaktivieren?

Wie kann ich meine Webseite vorübergehend deaktivieren?

Laden Sie sich bitte unter dem folgenden Link die index.html Datei herunter:

➡ Link zur index.html Datei

Bitte verweisen Sie Ihre Domain auf einen Unterordner. Dies können Sie in den Domaineinstellungen wie folgt tun:

1. **Loggen** Sie sich bitte in Ihren **Kundenservicebereich** ein.

2. Wählen Sie „***Meine Produkte > Ihr 1blu Produkt > Domain***“.

© 2025 1blu AG <info@1blu.de> |
URL: https://faq.1blu.de/content/412/985/de/wie-kann-ich-meine-webseite-voruebergehend-deaktivieren.html

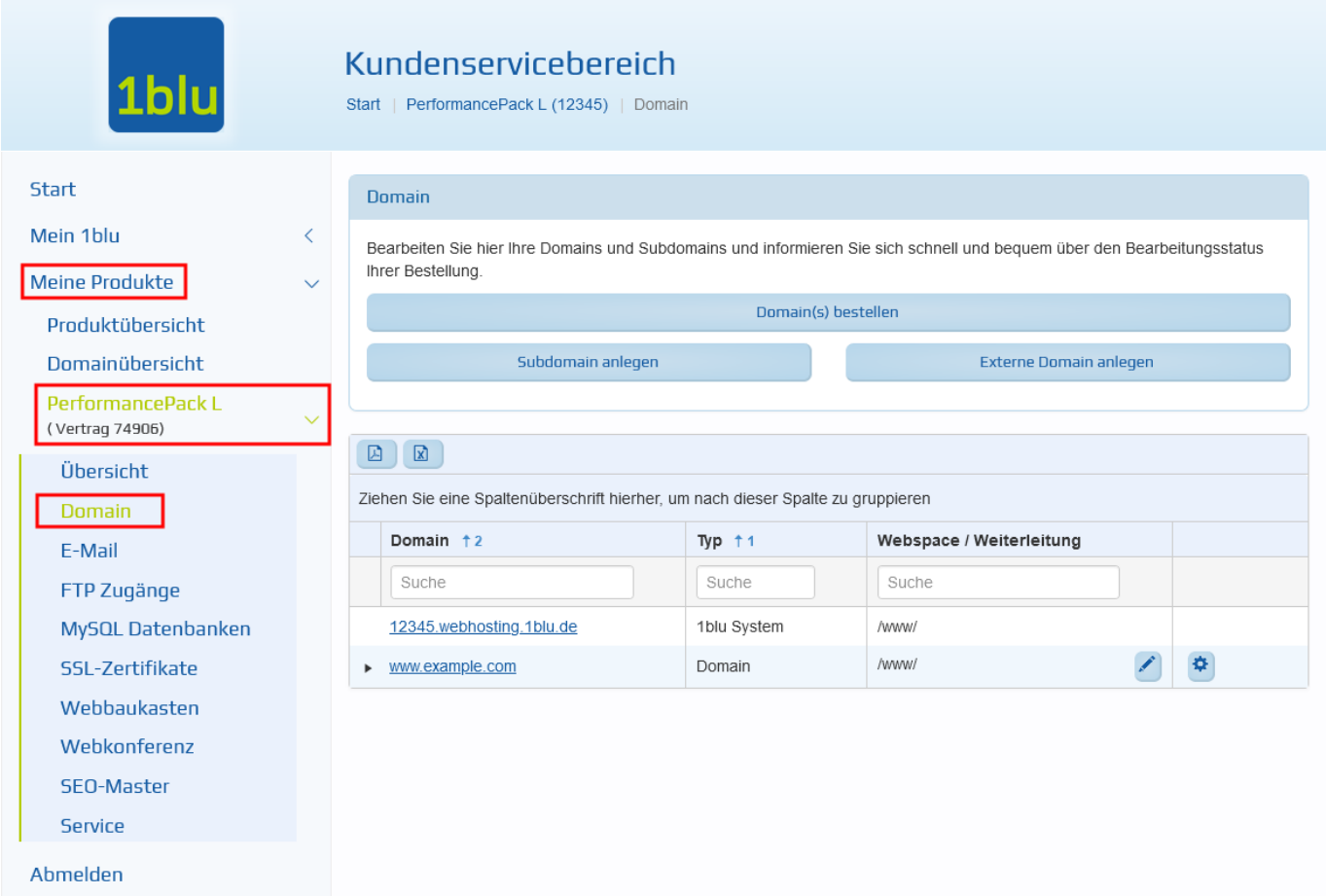

3. Nun klicken Sie bitte **neben der entsprechenden Domain** auf das **„Stift-Symbol“**.

© 2025 1blu AG <info@1blu.de> |

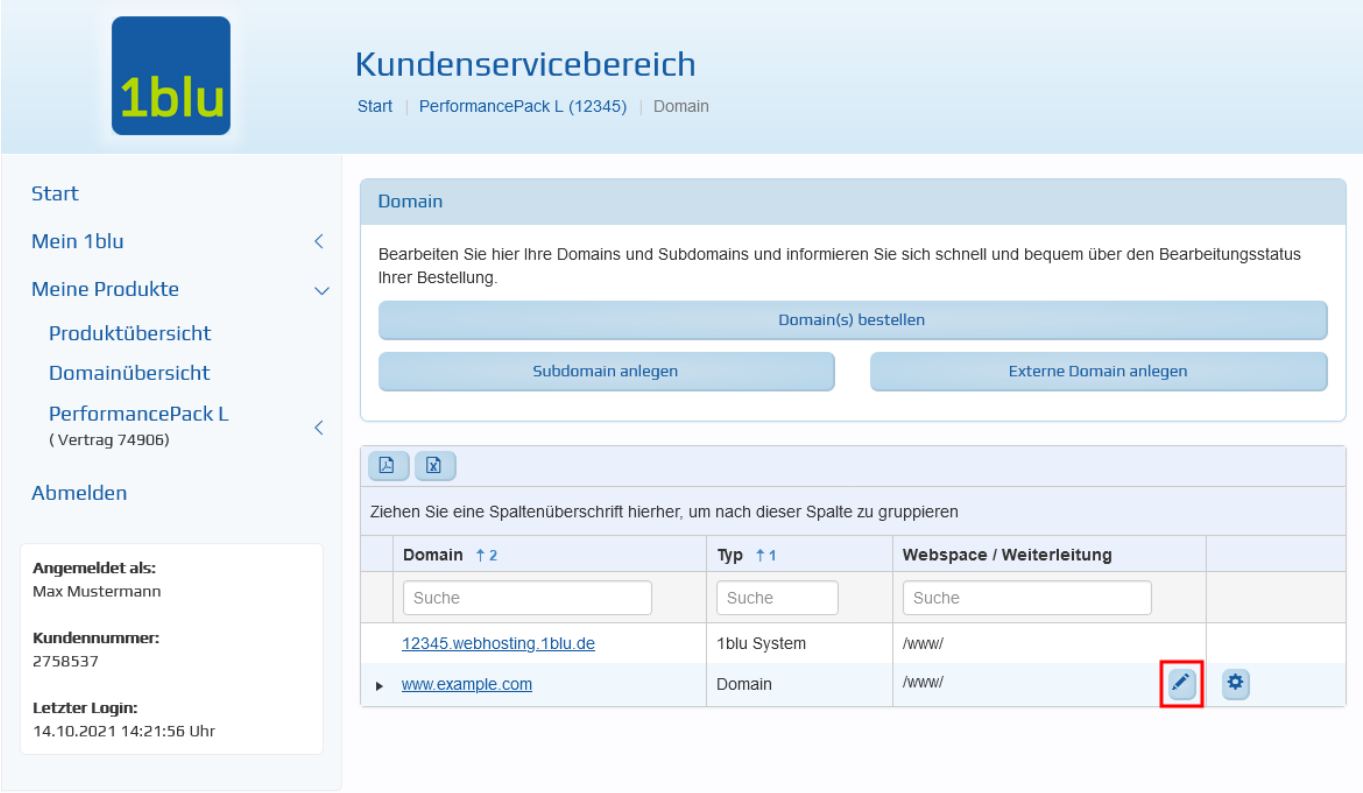

4. Wählen Sie bitte **„Webspace“** aus und geben in dem Textfeld bitte /baustelle ein.

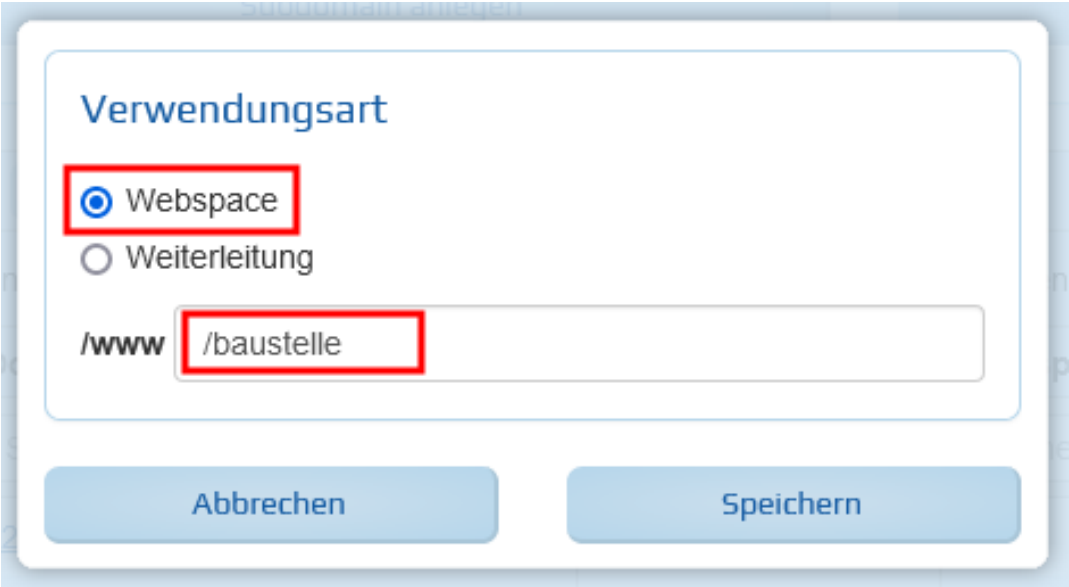

5. Anschließend klicken Sie bitte auf **„Speichern“**. Der **Status** Ihrer Domain wechselt nun auf **„in Bearbeitung“**.

6. Als letzten Schritt, übertragen Sie bitte die Datei **index.html** mit Hilfe eines FTP Programms. Wichtig ist, dass die index.html Datei in dem Ordner /www und hier in dem Unterordner „baustelle“

© 2025 1blu AG <info@1blu.de> |

hinterlegt wird.

Eine Anleitung wie Sie auf Ihrem Webspeicher per FTP zugreifen können, finden Sie unter dem folgendem Link:

➡ Wie nutze ich den Filezilla-FTP-Client?

Eindeutige ID: #1863
Verfasser: n/a
Letzte Änderung: 2021-10-19 12:06

© 2025 1blu AG <info@1blu.de> |