

## Wie kann ich die Kontaktdaten des Domaininhabers / Admin-C ändern?

### Wie kann ich die Kontaktdaten des Domaininhabers/Admin-C ändern?

Bitte beachten Sie, dass Sie mit Hilfe dieser Anleitung nicht den Domaininhaber/Admin-C ändern können, sondern nur dessen Kontaktdaten.

Sollten Sie den Inhaber und/oder Admin-C der Domain ändern möchten, nutzen Sie bitte folgende Formulare:

➔ [Formular für den Domaininhaberwechsel](#)

➔ [Formular für den Admin-C-Wechsel](#)

Um die Kontaktdaten des Domaininhabers oder Admin-C einer bestimmten Domain zu ändern, gehen Sie bitte wie folgt vor.

### So geht's Schritt für Schritt:



1. Wählen Sie sich mit Ihrer Kundennummer und Ihrem Passwort im [Kundenlogin](#) ein.

The screenshot displays the 1blu customer service interface. At the top left is the 1blu logo. The main header reads 'Kundenservicebereich' with a 'Start' link below it. A left sidebar contains navigation links: 'Start', 'Mein 1blu', 'Meine Produkte', and 'Abmelden'. Below these is a user profile box showing 'Angemeldet als: Max Mustermann', 'Kundennummer: 2734828', and 'Letzter Login: 09.01.2019 12:02:10 Uhr'. The main content area is divided into several sections: 'Häufig genutzte Funktionen' with buttons for 'Domainübersicht', 'Kontaktdaten ändern', 'Passwort ändern', 'Zahlungsdaten ändern', 'Rechnungen', and 'Produktübersicht'; 'Häufige Fragen' with a 'Zum FAQ-System' button and an FAQ icon; '1blu-Homepagebaukasten' with a 'Mehr »' button and a description of the website builder; 'Webmailer' with a 'Zum Webmailer' button and an envelope icon; and 'Inklusiv-Pakete' with a note about activating packages and buttons for 'Exportieren als PDF' and 'Exportieren als Excel'.

**2. Wählen Sie „Meine Produkte > Ihr 1blu Produkt > E-Mail“.**

The screenshot shows the 1blu customer service interface. The left sidebar contains a navigation menu with the following items: Start, Mein 1blu, Meine Produkte (expanded), Produktübersicht, Domainübersicht, 1blu-Homepage Professional (Vertrag 284842), Übersicht (expanded), **Domain** (highlighted with a red box), E-Mail, FTP Zugänge, MySQL Datenbanken, SSL-Zertifikate, Homepagebaukasten, SEO-Master, Service, Webbaukasten Business (Vertrag 285885), and Abmelden. At the bottom of the sidebar, it shows the user is logged in as Max Mustermann.

The main content area is titled "Kundenservicebereich" and shows the "Domain" management section. It includes buttons for "Domain(s) bestellen", "Subdomain anlegen", and "Externe Domain anlegen". Below these are export options for PDF and Excel. A table lists domains with columns for "Domain", "Typ", and "Webspace / Weiterleitung".

Domain ↑ 2	Typ ↑ 1	Webspace / Weiterleitung	
<input type="text"/>	<input type="text"/>	<input type="text"/>	
<a href="#">284842_webhosting50.1blu.de</a>	1blu System	/www/	
▶ <a href="#">www.1blu-beispieldomain.de</a>	Domain	/www/	 

**3. Klicken Sie anschließend hinter der Domain, für die Sie die Änderungen wünschen, auf das „Zahnrad-Symbol“.**

The screenshot shows the 'Kundenservicebereich' (Customer Service Area) for domain management. The left sidebar contains navigation options like 'Start', 'Mein 1blu', 'Meine Produkte', and 'Übersicht'. The main content area is titled 'Domain' and includes instructions, buttons for 'Domain(s) bestellen', 'Subdomain anlegen', and 'Externe Domain anlegen'. Below this is a table with columns for 'Domain', 'Typ', and 'Webspace / Weiterleitung'. The table lists two domains: '284842\_webhosting50.1blu.de' and 'www.1blu-beispieldomain.de'. The 'www.1blu-beispieldomain.de' row has a gear icon (stift symbol) highlighted with a red box, indicating the 'Domaininhaber' (domain owner) settings.

**Domain**

Bearbeiten Sie hier Ihre Domains und Subdomains und informieren Sie sich schnell und bequem über den Bearbeitungsstatus Ihrer Bestellung.

Domain(s) bestellen

Subdomain anlegen Externe Domain anlegen


Exportieren als PDF Exportieren als Excel

Ziehen Sie eine Spaltenüberschrift hierher, um nach dieser Spalte zu gruppieren

Domain ↑ 2	Typ ↑ 1	Webspace / Weiterleitung	
<input type="text"/>	<input type="text"/>	<input type="text"/>	
<a href="#">284842_webhosting50.1blu.de</a>	1blu System	/www/	
▶ <a href="#">www.1blu-beispieldomain.de</a>	Domain	/www/	 

Angemeldet als:  
Max Mustermann

4. Klicken Sie nun auf das „**Stift-Symbol**“ hinter dem Punkt „**Domaininhaber**“.



## Kundenservicebereich

Start | 1blu-Homepage Professional (284842) | Domain

Start

Mein 1blu <

Meine Produkte >

- Produktübersicht
- Domainübersicht
- 1blu-Homepage Professional (Vertrag 284842) >

Übersicht

- Domain
- E-Mail
- FTP Zugänge
- MySQL Datenbanken
- SSL-Zertifikate
- Homepagebaukasten
- SEO-Master
- Service

Webbaukasten Business (Vertrag 285885) <

Abmelden

### Domain



Bearbeiten Sie hier Ihre Domains und Subdomains und informieren Sie sich schnell und bequem über den Bearbeitungsstatus Ihrer Bestellung.

Domain(s) bestellen

Subdomain anlegen      Externe Domain anlegen


Exportieren als PDF    Exportieren als Excel

Ziehen Sie eine Spaltenüberschrift hierher, um nach dieser Spalte zu gruppieren


Domain ↑ 2	Typ ↑ 1	Webspace / Weiterleitung	
<input type="text"/>	<input type="text"/>	<input type="text"/>	
<a href="#">284842_webhosting50.1blu.de</a>	1blu System	/www/	
▾ <a href="#">www.1blu-beispieldomain.de</a>	Domain	/www/	 

Domain ist      Inklusiv-Domain

---

DNS-Einstellungen    Standard 

---

Domaininhaber      Max Mustermann 

Kontakte verwalten

5. Nun können sie Ihre gewünschte Änderung vornehmen.

Seite 4 / 6

© 2024 1blu AG <info@1blu.de> |

URL: [https://faq.1blu.de/content/498/329/de/wie-kann-ich-die-kontaktdaten-des-domaininhabers-\\_admin\\_c-aendern.html](https://faq.1blu.de/content/498/329/de/wie-kann-ich-die-kontaktdaten-des-domaininhabers-_admin_c-aendern.html)

Start

Mein 1blu <

Meine Produkte >

Produktübersicht

Domainübersicht

1blu-Homepage Professional >

(Vertrag 284842)

Übersicht

Domain

E-Mail

FTP Zugänge

MySQL Datenbanken

SSL-Zertifikate

Homepagebaukasten

SEO-Master

Service

Webbaukasten Business <

(Vertrag 285885)

Abmelden

Angemeldet als:  
Max Mustermann

Domaininhaber Kontakte

An dieser Stelle können Sie die Angaben zum Domaininhaber ändern.

Bei Änderungen wird eine E-Mail an den vorherigen Domaininhaber gesendet.

Firma

Vorname \* Max

Nachname \* Mustermann

E-Mail \* zierath@1blu.de

Strasse/Nr. \* Stromstr. 1-5

PLZ - Ort \* 10555 Berlin

Land \* Deutschland

Telefonnr. \* +493020181020

Faxnr.

\* Pflichtfelder

Kontakt als Favorit zur Wiederverwendung speichern.

**8.** Nachdem Sie ihre gewünschten Änderungen eingetragen haben, scrollen Sie bitte hinunter, lesen die Hinweise und setzen die entsprechenden Haken. Zum Abschluss klicken Sie bitte auf „**Übernehmen**“.

### Datenschutz

Mir ist bekannt, dass zur Durchführung des Vertrags meine persönlichen Daten gemäß der Datenschutzerklärung der 1blu gespeichert werden. Für die Domainregistrierung ist es erforderlich, die hierfür benötigten Daten an die jeweilige Registry weiterzugeben. Diese muss diese Daten zur Vertragsdurchführung gleichfalls speichern. Sofern ich Daten eines Dritten als Domaininhaber oder Admin-C eingebe, versichere ich, dass dieser hiermit einverstanden ist und sowohl der Speicherung seiner Daten als auch den jeweiligen Domainbedingungen zugestimmt hat.

Bei Domains mit den Endungen .at und .de ist die Angabe eines Admin-C nicht möglich.

Ich stimme der Speicherung der Daten zu.

### Wichtiger Hinweis

Sollten Sie in Ihren Kontaktdaten internationaler Domains wie .com/.net/.org/.info/.name/.biz -Domains die E-Mail-Adresse abändern, so erhalten Sie zukünftig zeitnah nach der Datenänderung eine separate E-Mail mit dem Absender support-team@1blu.de, in der Sie die Korrektheit Ihrer neuen Kontakt E-Mail-Adresse über einen Link-Aufruf bestätigen müssen!

Wenn Sie Ihre neue E-Mail-Adresse innerhalb von 14 Tagen nicht bestätigen, wird Ihre Domain seitens der zentralen Registrierungsstelle bis zur Bestätigung Ihrer E-Mail Adresse dekonnektiert und wäre in dieser Zeit nicht mehr erreichbar.

Bitte beachten Sie, dass **bei einer Änderung Ihrer Domaininhaberdaten** (auch bei Änderung nur einer einzelnen Position wie z.B. der E-Mail-Adresse) bei internationalen, nicht ländergebundenen Domains oder generischen Domains (z.B. .com, .net, .org, .info, .berlin, .gallery, etc.) aufgrund einer Richtlinie der ICANN (<http://www.icann.org/udrp/udrp-policy-24oct99.htm>) ein Transfer der Domain für einen Zeitraum von 60 Tagen nicht möglich ist. Diese Transfersperre kann durch uns nicht beeinflusst werden. Wir weisen darauf hin, dass auch Ihre Domaininhaberdaten stets von Ihnen aktuell gehalten werden müssen. Für .de-Domains und andere Länder-Domains wie z.B. .at., .ch. oder .eu gilt diese Transfersperre nicht.

Den vorstehenden Hinweis habe ich zur Kenntnis genommen.

Zurück

Übernehmen

### **i** Hinweis:

Bitte beachten Sie, dass bis zu **60 Stunden** vergehen können, bis die Änderungen über jede Whois-Abfrage sichtbar sind.

### **f** Wichtiger Hinweis:

Nach Änderungen der Inhaberdaten für **internationale und nicht Länder gebundene Domains** (z.B. .com, .net, .org, .info, .berlin, .gallery) wird **automatisch eine 60-tägige Transfersperre** für Ihre Domain verhängt. Bitte planen Sie diese Zeit für eventuelle Umzüge Ihrer Domains mit ein.

Eindeutige ID: #1218

Verfasser: n/a

Letzte Änderung: 2021-10-19 14:48